

ACHTUNG!!!

Frontscheibe nur GT4:
rote Flächen zur Abgrenzung

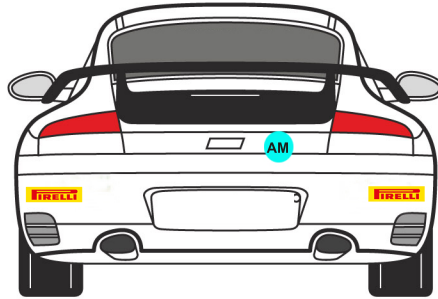
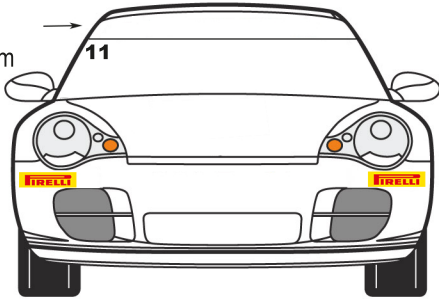


Frontscheibe nur GT3:
Eigene Einstufung AM-SP-PRO




Frontscheibe
ca. 140 x 15 cm

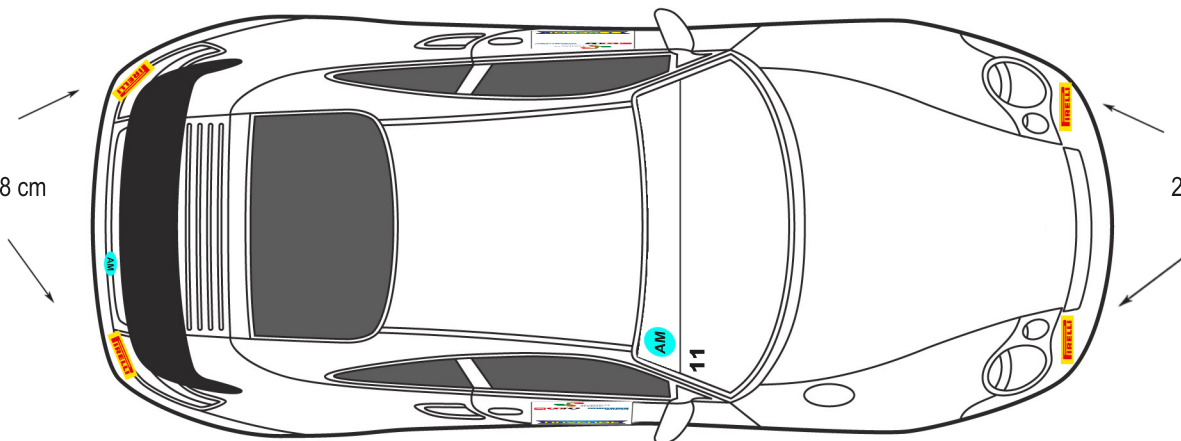
Eigene Startnummer
auf Frontscheibe



Anlage 2



2 x Pirelli:
ca. 28 x 8 cm



2 x Pirelli:
ca. 28 x 8 cm

2 x Startnummertafel: ca. 41 x 45 cm
1 x Technical Control: ca. 18,5 x 7,5 cm
4 x Pirelli: ca. 28 x 8 cm

Fahreinstufungen:
AM, SP und PRO grün, gelb, rot
ca. 10 x 10 cm



**Ohne korrekte Anbringung
keine Freigabe
zu jeweiligen Session!**